

مرکز تحلیل داده‌های تجاری صادبرد

# بررسی روابط تجاری ایران و افغانستان در سال ۲۰۲۴

پاییز ۱۴۰۴

SAD BOARD

www.sadboard.com



اتاق بازرگانی، صنایع، معادن و کشاورزی  
خراسان رضوی

## افغانستان

جمعیت: ۴۳ میلیون نفر (۲۰۲۴)



وسعت: ۶۵۲,۸۶۴ کیلومتر مربع



**GDP (current US\$)**

۱۷ میلیارد دلار (۲۰۲۳)



**GDP per capita (current US\$)**

۴۱۴ دلار (۲۰۲۳)



## ایران

جمعیت: ۹۲ میلیون نفر (۲۰۲۴)



وسعت: ۱,۶۴۸,۱۹۵ کیلومتر مربع



**GDP (current US\$)**

۴۳۷ میلیارد دلار (۲۰۲۴)



**GDP per capita (current US\$)**

۴,۷۷۱ دلار (۲۰۲۴)





انبار بازرگانی، صنایع، معادن و کشاورزی  
خراسان رضوی

# نمای کلی تجارت ایران و افغانستان (۲۰۲۴)

مجموع صادرات ایران به جهان (ارزش):

۵۶,۵۷۵ میلیون دلار

مجموع صادرات ایران به جهان (وزن):

۱۵۱,۱۰۶,۴۰۵ تن

مجموع واردات افغانستان از جهان (ارزش):

۷,۹۶۲ میلیون دلار

مجموع واردات افغانستان از جهان (وزن):

۱۳,۷۸۶,۹۱۴ تن

مجموع واردات افغانستان از ایران (ارزش):

۲,۳۰۳ میلیون دلار

سهم ایران از واردات  
افغانستان (ارزش دلاری)

۲۹  
درصد

مجموع واردات افغانستان از ایران (وزن):

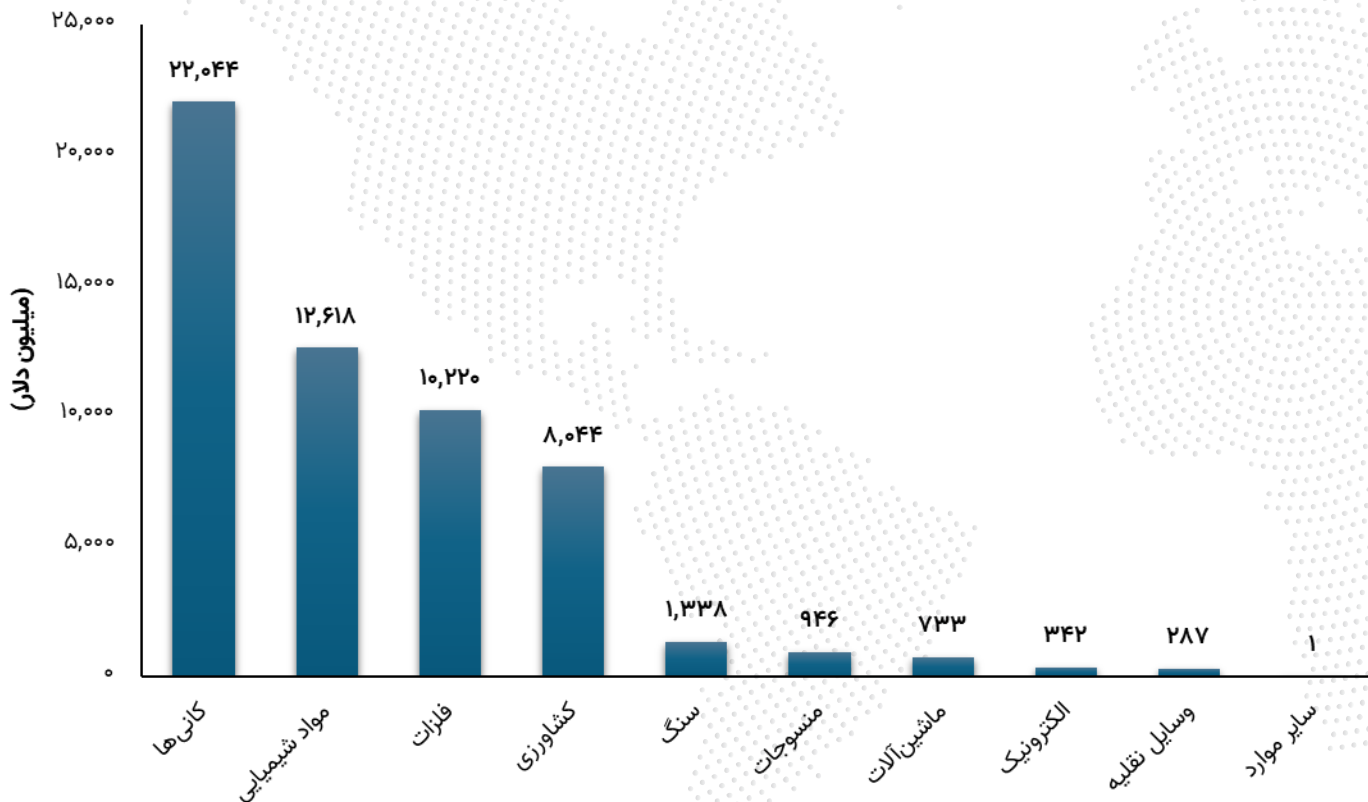
۵,۲۵۱,۲۶۴ تن

با توجه به عدم انتشار آمار رسمی تجارت افغانستان در سال ۲۰۲۴، داده‌های این گزارش بر اساس روش آینه‌ای (آمار اعلام شده توسط شرکای تجاری آن کشور) تهیه شده است.



# نمای کلی صادرات ایران به جهان در ۲۰۲۴

## کل صادرات ایران در ۲۰۲۴ (به تفکیک گروه های کالایی)



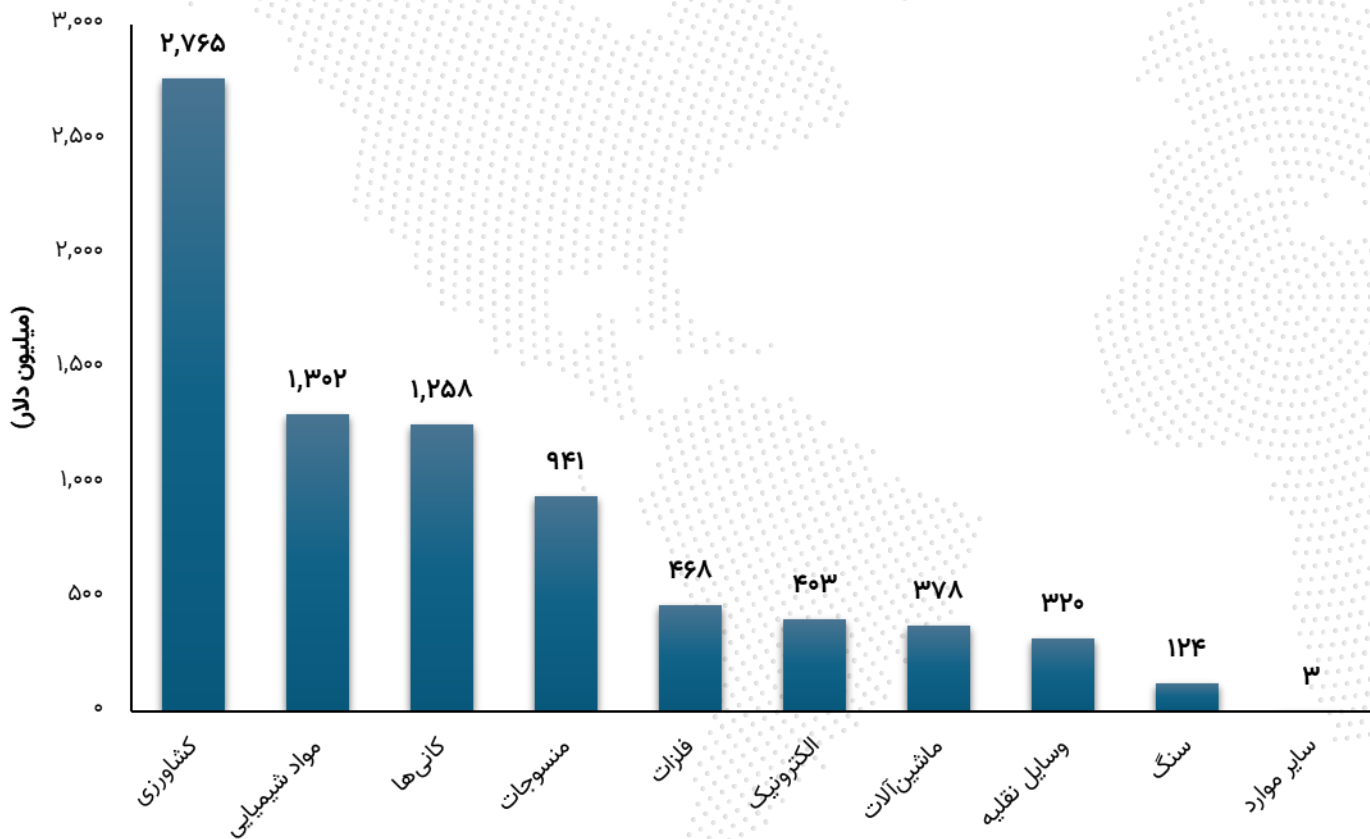
## ۱۰ کالای اول صادراتی ایران در سال ۲۰۲۴ بر حسب کدهای ۶ رقمی

ردیف	کد HS کالا	شرح کالا	ارزش (دلار)
۱	۲۷۱۱۲۱	گاز طبیعی	۶,۰۲۲,۴۳۹,۷۳۸
۲	۲۷۱۱۱۲	گاز پروپان مایع	۳,۲۹۳,۹۳۷,۱۸۱
۳	۲۹۰۵۱۱	متانول	۲,۳۰۳,۹۱۲,۵۱۸
۴	۲۷۱۳۲۰	قیر نفتی؛ حاصل از کانی های قیردار	۲,۱۷۷,۷۳۵,۳۸۹
۵	۲۷۱۱۱۳	گاز بوتان مایع	۲,۱۱۲,۳۴۹,۰۷۳
۶	۳۱۰۲۱۰	کود اوره	۱,۷۷۹,۲۹۶,۹۸۴
۷	۲۷۱۱۱۹	گازهای نفتی و سایر هیدروکربورهای گازی؛ مایع شده، سایر	۱,۷۳۷,۶۲۰,۷۷۲
۸	۳۹۰۱۱۰	پلی اتیلن با وزن کمتر از ۰/۹۴	۱,۷۲۹,۸۵۴,۵۰۹
۹	۳۹۰۱۲۰	پلی اتیلن با چگالی ۰/۹۴ یا بیشتر	۱,۶۴۸,۰۴۳,۸۵۴
۱۰	۷۲۰۶۱۰	شمش آهن	۱,۵۸۴,۳۶۱,۷۳۸



# نمای کلی واردات افغانستان از جهان در ۲۰۲۴

### کل واردات افغانستان در ۲۰۲۴ (به تفکیک گروه های کالایی)

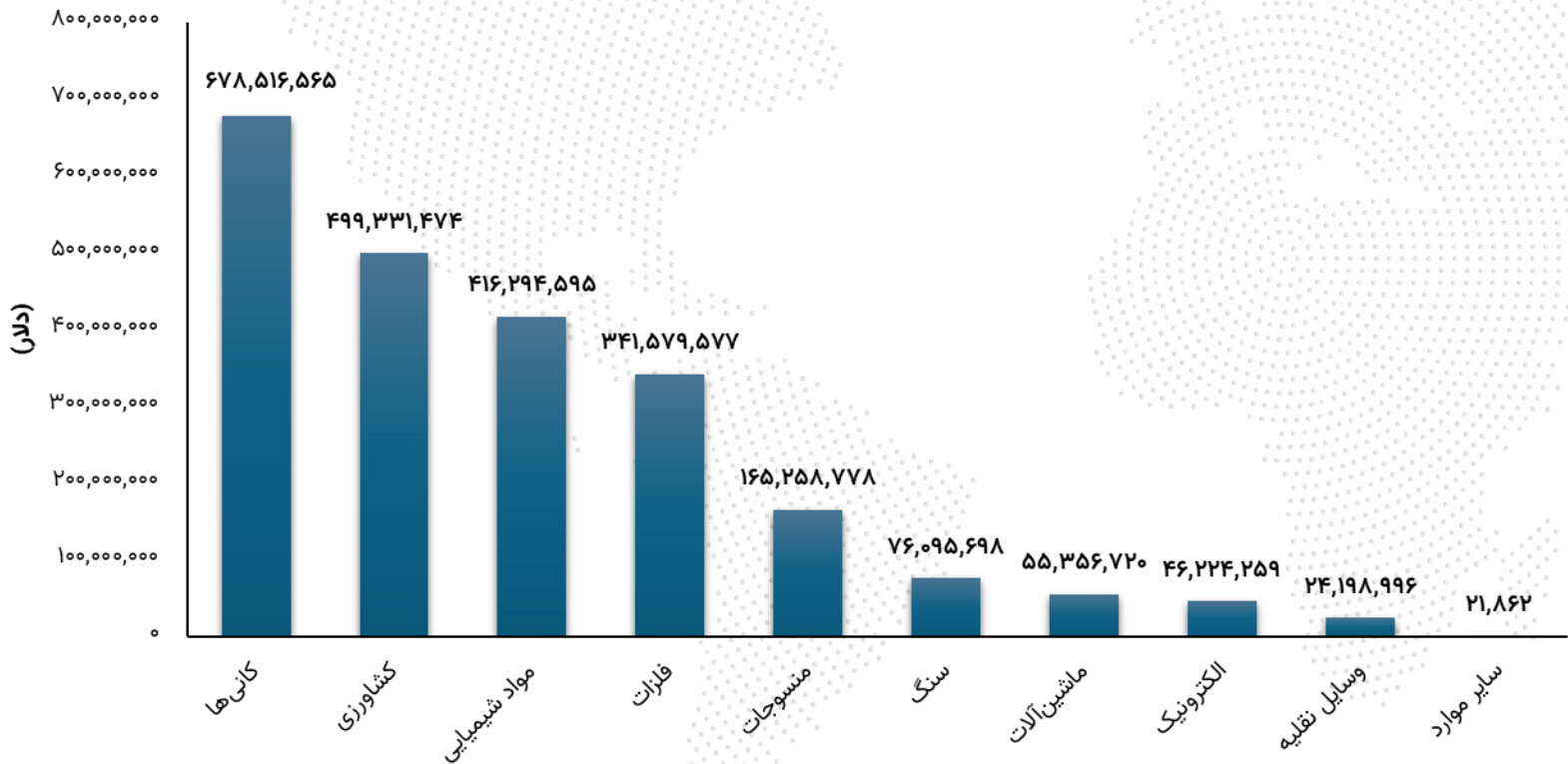


۱۰ کالای اول وارداتی به افغانستان در سال ۲۰۲۴ بر حسب کدهای ۶ رقمی			
ردیف	کد HS کالا	شرح کالا	ارزش (دلار)
۱	۲۷۱۰۱۲	فراورده های سبک نفتی و قیردار، با خلوص حداقل ۷۰٪، خام، مستعمل یا حاوی بیودیزل نبوده و در تعرفه های دیگر ذکر نشده اند.	۶۰۱,۰۰۱,۶۱۰
۲	۱۱۰۱۰۰	آرد گندم یا مسلین	۵۱۵,۲۲۹,۸۴۸
۳	۱۰۰۶۳۰	غلات؛ برنج نیمه سفید یا کاملاً سفید شده، خواه صیقلی شده یا نشده، خواه لعاب دار شده یا نشده	۳۶۱,۹۳۹,۲۸۱
۴	۱۷۰۱۹۹	قندها؛ ساکارز، از نظر شیمیایی خالص، به شکل جامد، فاقد مواد طعم دهنده یا رنگ دهنده اضافه شده	۲۴۰,۹۶۸,۳۹۳
۵	۲۷۱۱۱۹	گازهای نفتی و سایر هیدروکربورهای گازی؛ مایع شده، سایر	۲۳۶,۴۷۸,۷۸۹
۶	۱۵۱۱۹۰	روغن های نباتی؛ روغن پالم و اجزای آن، غیر از خام، تصفیه شده یا نشده، ولی از نظر شیمیایی تغییر نیافته	۲۲۳,۲۳۰,۲۳۸
۷	۷۲۰۶۱۰	آهن یا فولاد غیرآلیاژی؛ شمش (به استثنای آهن مشمول ردیف ۷۲۰۳)	۱۷۵,۸۰۲,۸۸۴
۸	۳۰۰۴۹۰	داروی مرکب درمانی/پیشگیری (غیرمشمول ۳۰۰۴)، بسته بندی شده برای خرده فروشی	۱۷۱,۲۷۰,۰۹۱
۹	۲۷۱۶۰۰	انرژی الکتریکی	۱۶۳,۷۲۵,۱۹۹
۱۰	۵۴۰۷۵۲	پارچه های بافته شده؛ حاوی ۸۵ درصد وزنی یا بیشتر از رشته های بافت دار پلی استر، رنگرزی شده	۱۳۳,۱۵۰,۴۱۹

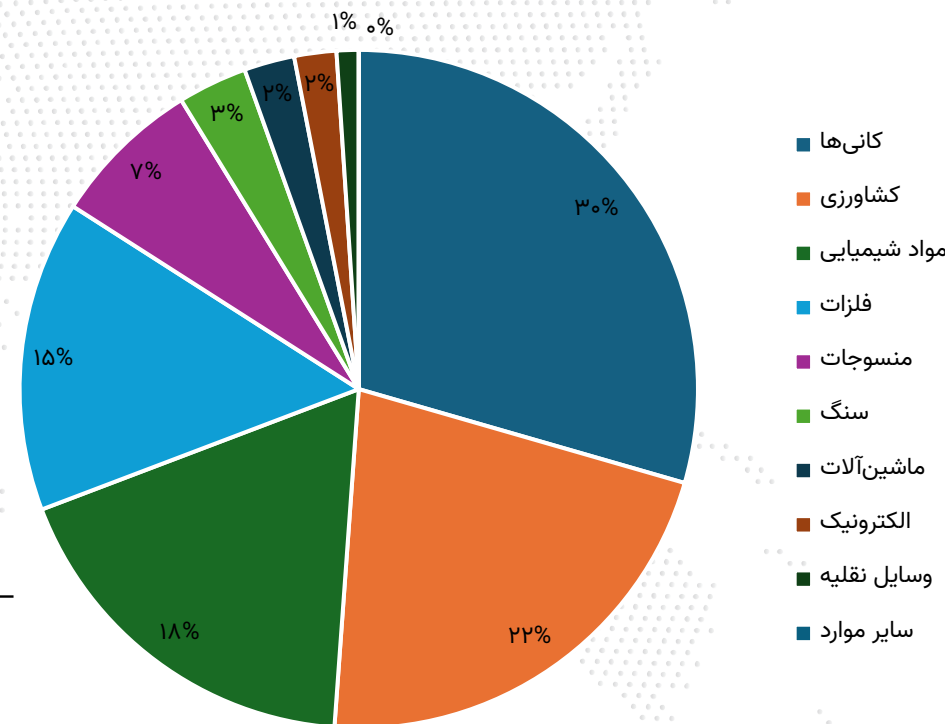


# واردات افغانستان از ایران در سال ۲۰۲۴

### واردات افغانستان از ایران در ۲۰۲۴ (به تفکیک گروه های کالایی)



### سهم گروه های کالایی از واردات افغانستان از ایران ۲۰۲۴





# واردات افغانستان از ایران در سال ۲۰۲۴

## گروه‌بندی بر اساس کد HS دو رقمی (ارزش دلاری)

سوختهای معدنی، روغن‌های معدنی و محصولات حاصل از تقطیر آنها؛ مواد قیری؛ موم‌های معدنی	چدن و فولاد	محصولات لبنی؛ تخم پرندگان؛ عسل طبیعی؛ محصولات خوراکی با منشاء حیوانی، که در جای دیگر مشخص یا گنجانده نشده‌اند	ماشین‌آلات و تجهیزات الکتریکی و اجزاء و قطعات آنها؛ ضبط‌کننده‌ها و بخش‌کننده‌های صدا؛ ضبط‌کننده‌ها و...	ماشین‌آلات و وسایل مکانیکی، دیگرهای بخار، راکتورهای هسته‌ای؛ اجزاء و قطعات آنها	میوه و مغزهای خوراکی؛ پوست مرکبات یا خربزه یا ملون	
			کودها	صابون، مواد فعال سطح‌آلی؛ فرآورده‌های شست‌وشو، روان‌کننده، صیقل‌کاری یا...	آلومینیوم و اشیاء ساخته شده از آن	نمک؛ گوگرد؛ خاک‌ها، سنگ؛ مصالح گچ‌کاری، آهک و سیمان
			قندها و شیرینی‌جات قندی	شیشه‌ای و اشیاء شیشه‌ای	اشیاء ساخته شده از آن	مغزها، میوه، سبزیجات، سایر اجزای گیاهان
			کاغذ و مقوا؛ اشیاء ساخته شده از خمیر کاغذ (خمیر...)	وسایل نقلیه؛ غیر از لوموتیوها یا واگن‌های...	کفش؛ ساق‌پوش و اشیای همانند؛ اجزا و قطعات اشیای مذکور	سرامیکی
			روغن‌ها و اسان...	چوب و اشیاء ساخ...؛ پوشاک و اشیاء الحاق...؛ لاستیک و مصنوعات آن	چربی‌ها و روغن‌های حیوانی، گیاهی یا...	معدنی
			مواد نسجیم...	سنگ، گچ...؛ محصولات...	مصنوعات از چدن، آهن یا فولاد	سبزیجات و برخی ریشه‌ها و غده‌های خوراکی
			م...؛ گ...؛ الیاف...؛ اص...؛ فیل...؛ ام...؛ پنبه...؛ تویی...؛	فرآورده‌های نسجیم...؛ مواد شیمیایی آلی	فرآورده‌های نسجیم...؛ مواد شیمیایی آلی	سبزیجات و برخی ریشه‌ها و غده‌های خوراکی
			ص...؛ ک...؛ ن...؛ پ...؛ ج...؛ ح...؛	فرآورده‌های نسجیم...؛ مواد شیمیایی آلی	فرآورده‌های نسجیم...؛ مواد شیمیایی آلی	سبزیجات و برخی ریشه‌ها و غده‌های خوراکی
			ص...؛ ک...؛ ن...؛ پ...؛ ج...؛ ح...؛	فرآورده‌های نسجیم...؛ مواد شیمیایی آلی	فرآورده‌های نسجیم...؛ مواد شیمیایی آلی	سبزیجات و برخی ریشه‌ها و غده‌های خوراکی
			ص...؛ ک...؛ ن...؛ پ...؛ ج...؛ ح...؛	فرآورده‌های نسجیم...؛ مواد شیمیایی آلی	فرآورده‌های نسجیم...؛ مواد شیمیایی آلی	سبزیجات و برخی ریشه‌ها و غده‌های خوراکی





# کالاهای ایرانی با بالاترین ارزش صادراتی به افغانستان ۲۰۲۴

۱۰ کالای اول صادراتی ایران به افغانستان در سال ۲۰۲۴ (کالاهای بر اساس بیشترین ارزش دلاری مرتب شده)					
ردیف	کد HS کالا	شرح کالا	واردات افغانستان از ایران (دلار)	واردات افغانستان از جهان (دلار)	سهم ایران از بازار افغانستان (درصد)
۱	۲۷۱۰۱۲	فراورده‌های سبک نفتی و قیردار، با خلوص حداقل ۷۰٪، که خام، مستعمل یا حاوی بیودیزل نبوده و در تعرفه‌های دیگر ذکر نشده‌اند.	۲۹۴,۲۳۶,۹۰۰	۶۰۱,۰۰۱,۶۱۰	۴۸.۹۶%
۲	۲۷۱۱۱۹	گازهای نفتی و سایر هیدروکربورهای گازی؛ مایع شده، سایر	۲۳۶,۴۷۸,۷۸۹	۲۳۶,۴۷۸,۷۸۹	۱۰۰.۰۰%
۳	۷۲۰۶۱۰	آهن یا فولاد غیرآلیاژی؛ شمش (به استثنای آهن مشمول ردیف ۷۲۰۳)	۱۷۵,۸۰۲,۸۸۴	۱۷۵,۸۰۲,۸۸۴	۱۰۰.۰۰%
۴	۳۹۰۱۱۰	پلیمرهای اتیلن؛ به اشکال ابتدایی، پلی‌اتیلن دارای وزن مخصوص کمتر از ۰٫۹۴	۸۳,۰۳۸,۴۵۹	۸۳,۴۹۱,۲۱۵	۹۹.۴۶%
۵	۵۷۰۲۹۲	فرش و کفپوش بافته‌شده از الیاف مصنوعی، بدون پرز، غیرتافتینگ	۵۲,۹۳۳,۱۷۳	۵۲,۹۳۳,۹۴۸	۱۰۰.۰۰%
۶	۰۴۰۷۲۱	تخم پرندگان، با پوست؛ تازه، نه برای جوجه‌کشی، از مرغ گونه (مرغ خانگی)	۴۹,۳۹۷,۱۴۵	۶۸,۰۱۳,۵۵۹	۷۲.۶۳%
۷	۲۷۰۷۹۹	روغن‌ها و سایر محصولات حاصل از تقطیر قطران زغال‌سنگ با دمای بالا؛ م ج ط ن در سرفصل شماره ۲۷۰۷	۴۴,۵۲۱,۴۸۴	۴۴,۵۲۱,۴۸۴	۱۰۰.۰۰%
۸	۳۱۰۲۱۰	کودهای معدنی یا شیمیایی؛ ازته، اوره، خواه محلول در آب باشند یا نباشند	۴۴,۰۷۵,۱۸۰	۱۱۸,۳۶۴,۱۰۶	۳۷.۲۴%
۹	۲۵۲۳۲۹	سیمان؛ پرتلند، غیر از سفید، اعم از رنگ شده به روش مصنوعی یا نشده	۳۸,۹۴۹,۷۵۶	۱۲۳,۹۲۹,۰۳۸	۳۱.۴۳%
۱۰	۲۹۰۲۹۰	هیدروکربن‌های حلقوی؛ در جای دیگر در ردیف ۲۹۰۲ نامبرده نشده	۳۵,۱۵۹,۹۰۴	۳۵,۱۵۹,۹۰۴	۱۰۰.۰۰%



# کالاهای ایرانی با بالاترین سهم در بازار افغانستان ۲۰۲۴

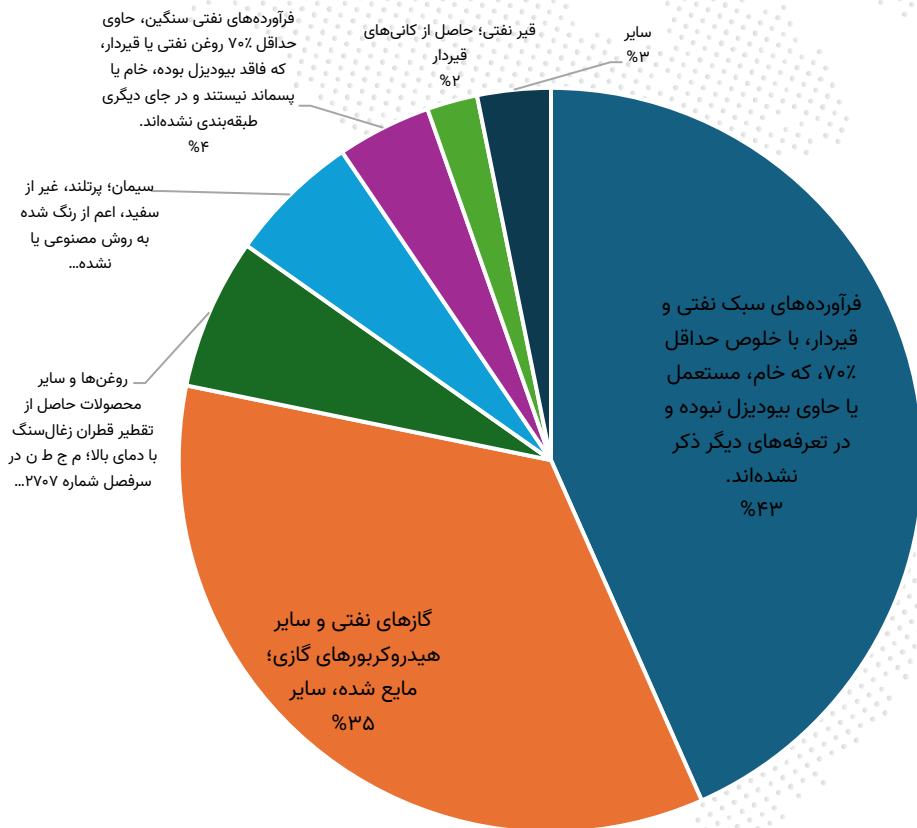
۱۰ کالای اول ایرانی با بالاترین سهم در بازار افغانستان ۲۰۲۴ (کالاهای بر اساس بیشترین سهم بازار مرتب شده)

سهم ایران از بازار افغانستان (درصد)	واردات افغانستان از جهان (دلار)	واردات افغانستان از ایران (دلار)	شرح کالا	کد HS کالا	ردیف
۱۰۰.۰۰%	۲۳۶,۴۷۸,۷۸۹	۲۳۶,۴۷۸,۷۸۹	گازهای نفتی و سایر هیدروکربورهای گازی؛ مایع شده، سایر	۲۷۱۱۱۹	۱
۱۰۰.۰۰%	۱۷۵,۸۰۲,۸۸۴	۱۷۵,۸۰۲,۸۸۴	آهن یا فولاد غیرآلیاژی؛ شمش (به استثنای آهن مشمول ردیف ۷۲۰۳)	۷۲۰۶۱۰	۲
۱۰۰.۰۰%	۴۴,۵۲۱,۴۸۴	۴۴,۵۲۱,۴۸۴	روغن‌ها و سایر محصولات حاصل از تقطیر قطران زغال سنگ با دمای بالا؛ م ج ط ن در سرفصل شماره ۲۷۰۷	۲۷۰۷۹۹	۳
۱۰۰.۰۰%	۳۵,۱۵۹,۹۰۴	۳۵,۱۵۹,۹۰۴	هیدروکربن‌های حلقوی؛ در جای دیگر در ردیف ۲۹۰۲ نامبرده نشده	۲۹۰۲۹۰	۴
۱۰۰.۰۰%	۲۳,۸۰۶,۳۷۶	۲۳,۸۰۶,۳۷۶	ورق فولادی یا آهنی گرم‌نورد، کلاف تخت، عرض $\leq 600$ میلی‌متر، ضخامت $> 3$ میلی‌متر، بدون نقش برجسته	۷۲۰۸۳۹	۵
۱۰۰.۰۰%	۱۶,۴۷۷,۶۸۶	۱۶,۴۷۷,۶۸۶	تراکتورها؛ شنی‌دار	۸۷۰۱۳۰	۶
۱۰۰.۰۰%	۱۲,۶۶۵,۸۸۱	۱۲,۶۶۵,۸۸۱	فرش یا کفپوش نمدی قطعه‌ای، با مساحت $< 1$ متر مربع، تکمیل شده یا نشده	۵۷۰۴۹۰	۷
۱۰۰.۰۰%	۹,۳۵۰,۵۸۳	۹,۳۵۰,۵۸۳	کاپشن یا کت مردانه/پسرانه از الیاف نسجی خاص (غیرپشم، غیرپنبه، غیرالیاف مصنوعی)، بافته یا قلاب‌بافی شده	۶۱۰۳۳۹	۸
۱۰۰.۰۰%	۶,۳۲۸,۷۲۹	۶,۳۲۸,۷۲۹	کاشی سرامیکی با جذب آب $< 10\%$ ، کف، دیوار، سنگفرش یا شومینه، غیرمشمول زیرعنوان‌های ۶۹۰۷.۴۰ و ۶۹۰۷.۳۰	۶۹۰۷۲۳	۹
۱۰۰.۰۰%	۵,۵۰۰,۶۸۵	۵,۵۰۰,۶۸۵	فرو اسفنجی یا آهن خالص $\leq 94.99\%$ وزنی، به شکل کلوخه یا گندله	۷۲۰۳۹۰	۱۰



# واردات افغانستان از ایران در گروه کالایی کانی ها سال ۲۰۲۴

## سهم کانی های صادرشده از ایران به افغانستان در گروه کالایی مربوطه



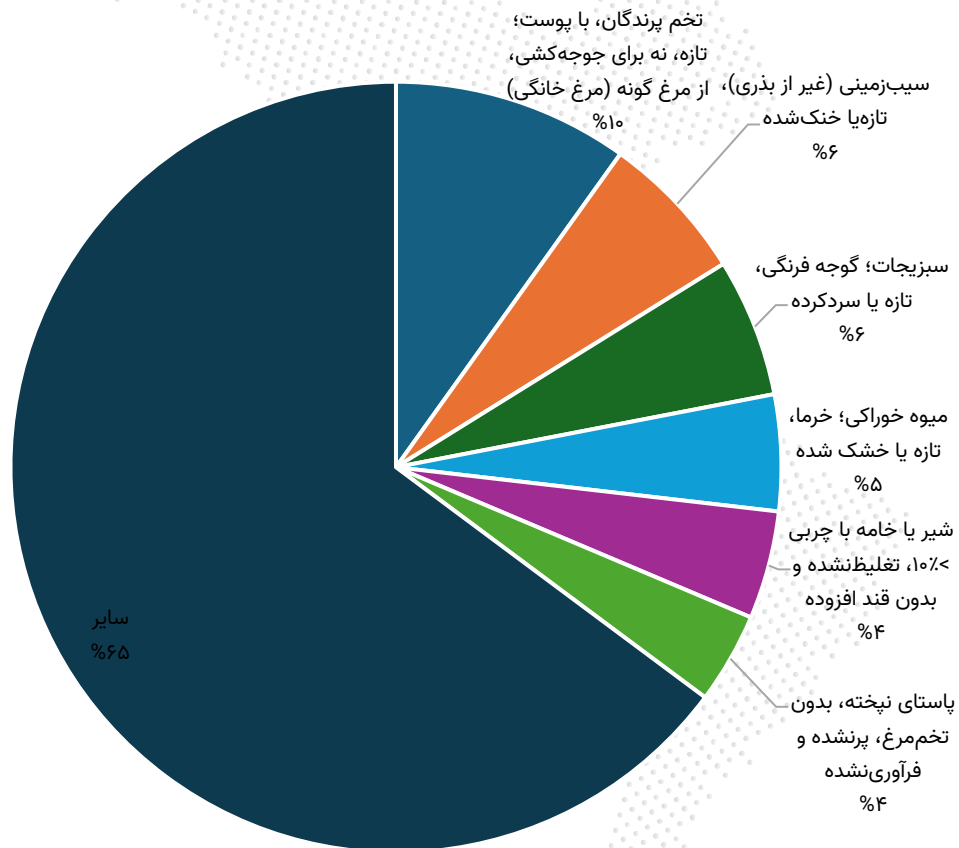
## کالاهای صادراتی ایران به افغانستان در گروه کالایی کانی ها

ردیف	کد HS کالا	شرح کالا	واردات افغانستان از جهان (دلار)	واردات افغانستان از ایران (دلار)
۱	۲۷۱۰۱۲	فرآورده‌های سبک نفتی و قیردار، با خلوص حداقل ۷۰٪، که خام، مستعمل یا حاوی بیودیزل نبوده و در تعرفه‌های دیگر ذکر نشده‌اند.	۶۰۱,۰۰۱,۶۱۰	۲۹۴,۲۳۶,۹۰۰
۲	۲۷۱۱۱۹	گازهای نفتی و سایر هیدروکربورهای گازی؛ مایع شده، سایر	۲۳۶,۴۷۸,۷۸۹	۲۳۶,۴۷۸,۷۸۹
۳	۲۷۰۷۹۹	روغن‌ها و سایر محصولات حاصل از تقطیر قطران زغال سنگ با دمای بالا؛ م ج ط ن در سرفصل شماره ۲۷۰۷	۴۴,۵۲۱,۴۸۴	۴۴,۵۲۱,۴۸۴
۴	۲۵۲۳۲۹	سیمان؛ پرتلند، غیر از سفید، اعم از رنگ شده به روش مصنوعی یا نشده	۱۲۳,۹۲۹,۰۳۸	۳۸,۹۴۹,۷۵۶
۵	۲۷۱۰۱۹	فرآورده‌های نفتی سنگین، حاوی حداقل ۷۰٪ روغن نفتی یا قیردار، که فاقد بیودیزل بوده، خام یا پسماند نیستند و در جای دیگری طبقه‌بندی نشده‌اند.	۴۰,۵۳۶,۴۶۷	۲۷,۸۰۷,۰۷۳
۶	۲۷۱۳۲۰	قیر نفتی؛ حاصل از کانی‌های قیردار	۱۴,۸۹۵,۷۱۳	۱۴,۸۹۵,۵۹۶
۷		سایر		۲۱,۶۲۶,۹۶۷
<b>جمع</b>			<b>۶۷۸,۵۱۶,۵۶۵</b>	



# واردات افغانستان از ایران در گروه کالایی کشاورزی سال ۲۰۲۴

## سهم محصولات کشاورزی صادرشده از ایران به افغانستان در گروه کالایی مربوطه



## کالاهای صادراتی ایران به افغانستان در گروه کالایی کشاورزی

ردیف	کد HS کالا	شرح کالا	واردات افغانستان از جهان (دلار)	واردات افغانستان از ایران (دلار)
۱	۰۴۰۷۲۱	تخم پرندگان، با پوست؛ تازه، نه برای جوجه‌کشی، از مرغ گونه (مرغ خانگی)	۶۸,۰۱۳,۵۵۹	۴۹,۳۹۷,۱۴۵
۲	۰۷۰۱۹۰	سیب‌زمینی (غیر از بذری)، تازه یا خنک‌شده	۸۳,۷۵۴,۳۶۱	۳۱,۲۸۰,۶۱۴
۳	۰۷۰۲۰۰	سبزیجات؛ گوجه فرنگی، تازه یا سردکرده	۳۳,۲۸۰,۹۲۸	۲۸,۹۸۱,۶۳۸
۴	۰۸۰۴۱۰	میوه خوراکی؛ خرما، تازه یا خشک شده	۲۴,۶۴۹,۵۶۴	۲۴,۳۴۰,۷۶۴
۵	۰۴۰۱۵۰	شیر یا خامه با چربی < ۱۰٪، تغلیظ‌نشده و بدون قند افزوده	۲۳,۳۸۳,۶۹۵	۲۲,۶۴۲,۸۲۵
۶	۱۹۰۲۱۹	پاستای نیخته، بدون تخم‌مرغ، پرنشده و فرآوری‌نشده	۲۱,۵۱۵,۸۸۷	۱۹,۰۵۳,۳۸۷
۷		سایر		۳۲۳,۶۳۵,۱۰۱
<b>جمع</b>			<b>۴۹۹,۳۳۱,۴۷۴</b>	



# کالاهای پرتقاضا در افغانستان که ایران سهمی نداشته است (ارزش دلاری)

این کالاها حجم واردات بالایی به افغانستان داشته‌اند، اما ایران سهمی نداشته است.

ردیف	کد HS کالا	شرح کالا	صادرات ایران به جهان (دلار)	واردات افغانستان از جهان (دلار)	واردات افغانستان از ایران (دلار)	سهم ایران
۱	۱۰۰۶۳۰	غلات؛ برنج نیمه‌سفید یا کاملاً سفیدشده، خواه صیقلی شده یا نشده، خواه لعاب‌دار شده یا نشده	۲۴,۵۵۳,۷۸۵	۳۶۱,۹۳۹,۲۸۱	۰	۰.۰۰۰%
۲	۰۸۰۵۲۹	میوه خوراکی؛ تانجلوها، ویلکینگ‌ها و سایر دورگه‌های مشابه خانواده مرکبات، تازه یا خشک کرده	۱,۹۲۳,۶۲۰	۲۹,۱۰۷,۶۲۲	۰	۰.۰۰۰%
۳	۰۲۰۷۱۴	گوشت و احشاء خوراکی؛ از ماکیان از گونه گالوس دومستیکوس، قطعه‌قطعه‌شده و احشاء، منجمدشده	۱۶,۴۷۷,۴۴۴	۱۶,۵۵۵,۰۲۴	۰	۰.۰۰۰%
۴	۰۹۰۹۳۱	ادویه؛ دانه زیره، نه خرد شده و نه آسیاب شده	۳,۹۱۷,۸۷۵	۱۵,۱۰۷,۹۹۴	۰	۰.۰۰۰%
۵	۵۴۰۷۶۱	پارچه‌های بافته شده، حاوی ۸۵ درصد یا بیشتر وزنی الیاف رشته‌ای (فیلامنت) پلی‌استر بافته نشده	۸,۷۵۲,۰۲۱	۹,۴۱۷,۶۳۶	۰	۰.۰۰۰%
۶	۸۷۰۴۲۲	وسیله نقلیه دیزلی حمل کالا، حداکثر وزن ناخالص بیش از ۵ تا حداکثر ۲۰ تن، غیرمشمول ۸۷۰۴.۱	۱۷,۳۸۷,۱۹۲	۸,۳۷۷,۸۷۲	۰	۰.۰۰۰%
۷	۰۳۰۲۱۹	ماهی سالمون تازه یا سردکرده، غیر فیله، غیرمشمول ۰۳۰۴ و احشاء خوراکی	۹,۳۷۴,۰۶۷	۲,۳۵۹,۶۲۳	۰	۰.۰۰۰%
۸	۰۷۱۰۱۰	سبزیجات؛ سیب‌زمینی، نیخته یا پخته شده با بخار یا جوشاندن در آب، منجمد	۱۳,۸۹۴,۰۸۷	۲,۱۰۷,۹۰۱	۰	۰.۰۰۰%
۹	۰۸۰۲۳۲	آجیل؛ گردو، تازه یا خشک شده، پوست کنده	۱,۹۰۴,۷۰۹	۶۵۹,۳۶۳	۰	۰.۰۰۰%
۱۰	۸۵۲۳۵۲	رسانه‌های نیمه‌هادی؛ کارت‌های هوشمند، اعم از ضبط‌شده یا ضبط‌نشده، به استثنای محصولات فصل ۳۷	۲,۲۰۷,۳۶۴	۵۸۲,۲۸۳	۰	۰.۰۰۰%



# کالاهای پرتقاضا در افغانستان با سهم پایین ایران (ارزش دلاری)

این کالاها حجم واردات بالایی به افغانستان داشته‌اند، اما ایران سهم بسیار کمی داشته است.

ردیف	کد HS کالا	شرح کالا	صادرات ایران به جهان (دلار)	واردات افغانستان از جهان (دلار)	واردات افغانستان از ایران (دلار)	سهم ایران
۱	۳۰۰۴۹۰	داروی مرکب درمانی/پیشگیری (غیرمشمول ۳۰۰۴)، بسته‌بندی شده برای خرده‌فروشی	۴۸,۷۹۹,۰۸۷	۱۷۱,۲۷۰,۰۹۱	۱,۸۸۲,۷۵۹	۱.۱۰%
۲	۴۰۱۱۲۰	لاستیک؛ لاستیک‌های بادی نو، مناسب برای اتوبوس‌ها یا کامیون‌ها	۲,۶۲۰,۹۹۵	۱۰۹,۰۴۷,۷۳۳	۱,۳۶۸,۶۹۷	۱.۲۶%
۳	۳۰۰۴۳۹	داروی هورمونی یا آنتی‌بیوتیکی، بسته‌بندی شده برای خرده‌فروشی	۲۲,۵۳۸,۵۵۶	۶۶,۷۶۴,۷۶۳	۲۹۵,۴۲۳	۰.۴۴%
۴	۲۲۰۲۱۰	آب‌ها؛ شامل معدنی و گازدار، حاوی قند یا سایر مواد شیرین‌کننده افزوده یا معطر شده	۱۳,۸۲۸,۸۶۶	۱۸,۹۸۱,۴۹۳	۲۶۰,۵۹۵	۱.۳۷%
۵	۸۷۱۶۳۹	تریلر و نیم‌تریلر؛ (به جز از نوع تانکری)	۱۸,۷۸۴,۳۶۰	۱۶,۶۹۶,۹۲۵	۹۷,۲۳۰	۰.۵۸%
۶	۰۷۰۴۹۰	سبزیجات هم‌خانواده کلم؛ خوراکی، ذکر نشده در جای دیگر ذیل شماره ۰۷۰۴، تازه یا سرد کرده	۳۹,۳۴۵,۸۶۲	۱۱,۵۸۶,۳۶۰	۴۸,۸۲۹	۰.۴۲%
۷	۸۷۰۸۹۹	اجزاء و متعلقات وسایل نقلیه؛ غیر از موارد مشمول سایر ردیف‌های شماره ۸۷۰۸	۲۲,۱۶۲,۵۶۲	۱۱,۳۱۳,۰۵۳	۱۴۷,۴۲۸	۱.۳۰%
۸	۱۲۱۲۹۹	محصولات نباتی خوراکی، غیرمشمول سایر زیرعنوان‌های ۱۲۱۲، تازه، سرد، یخ‌زده یا خشک، آسیاب‌شده یا نشده	۲,۴۷۶,۲۷۸	۱۰,۷۹۰,۶۳۶	۱۸۸,۶۰۸	۱.۷۵%
۹	۹۶۱۷۰۰	فلاسک‌های خلاء و سایر ظروف خلاء، کامل همراه با محفظه؛ اجزاء و قطعات آنها، غیر از محفظه‌های داخلی شیشه‌ای	۱,۳۷۸,۵۲۴	۹,۶۹۲,۲۲۱	۶۱,۱۱۱	۰.۶۳%
۱۰	۸۵۲۸۷۲	گیرنده تلویزیون با یا بدون رادیو، ضبط یا پخش صدا/تصویر، دارای نمایشگر رنگی	۲,۲۴۳,۸۱۷	۶,۵۳۲,۲۵۳	۵۹,۰۸۴	۰.۹۰%

# سازد بورد

صادبرد، از داده تا راهبرد